


УТВЕРЖДАЮ  
 \_\_\_\_\_  
 (наименование должности лица, утверждающего документ)  
 \_\_\_\_\_  
 В.Е.Ефимов  
 (расшифровка подписи)  
 \_\_\_\_\_  
 " 18 " января 20 19 г.



**План финансово-хозяйственной деятельности  
 на 2019 год и на плановый период 2020 и 2021 годов**

" 18 " января 2019 г.

Наименование государственного  
 бюджетного учреждения  
 (подразделения)

Государственное бюджетное учреждение "Автозаводский  
 психоневрологический интернат"

ИНН/КПП

5256020647/525601001

Единица измерения: руб.

Наименование органа, осуществляющего  
 функции и полномочия учредителя

министерство социальной политики Нижегородской области

Адрес фактического местонахождения  
 государственного бюджетного  
 учреждения (подразделения)

603142, город Нижний Новгород, улица Космическая, дом 38

КОДЫ

Форма по КФД	
Дата	18.01.2019
по ОКПО	03154258
по РУБН/НУБП	22206599
по ОКВ	643
по ОКЕИ	383

Сведения о деятельности государственного бюджетного учреждения

**Виды деятельности государственного (муниципального) бюджетного учреждения (подразделения), относящиеся к его основным видам деятельности в соответствии с уставом учреждения:**

Социальное обслуживание в условиях стационарного пребывания.

**Перечень услуг (работ), относящихся в соответствии с уставом к основным видам деятельности государственного бюджетного учреждения, предоставление которых для физических и юридических лиц осуществляется, в том числе за плату:**

Предоставление социального обслуживания стационарной форме

**Цели деятельности государственного (муниципального) бюджетного учреждения (подразделения):**

Обеспечение реализации прав граждан пожилого и инвалидов на стационарное социальное обслуживание.

Таблица 1

**Показатели финансового состояния учреждения (подразделения)  
на 18 января 2019г.  
(последнюю отчетную дату)**

№ п/п	Наименование показателя	Сумма, тыс. руб.
1	2	3
	Нефинансовые активы, всего	201 932,80
	из них: Общая балансовая стоимость недвижимого государственного имущества, всего	166 387,50
	в том числе: Остаточная стоимость недвижимого имущества	87 367,90
	из них: Общая балансовая стоимость движимого имущества, всего	35 545,50
	в том числе: Общая балансовая стоимость особо ценного движимого имущества	19 707,50
	Остаточная стоимость особо ценного движимого имущества	5 428,70
	Финансовые активы, всего	539 540,40
	из них: Денежные средства учреждения, всего	133 138,10

в том числе: Денежные средства учреждения на счетах	133 138,10
из них: Дебиторская задолженность по доходам, полученным за счет средств бюджета, всего	406 334,90
Дебиторская задолженность по доходам, полученным от платной и иной приносящей доход деятельности, всего	331,80
Дебиторская задолженность по расходам, понесенным за счет средств бюджета, всего	31,60
Обязательства, всего	0,14
из них: Кредиторская задолженность по расчетам с поставщиками и подрядчиками за счет доходов, полученных от платной и иной приносящей доход деятельности, всего	0,14

Показатели по поступлениям и выплатам учреждения (подразделения) на 18 января 2019г.

Наименование показателя	Код строки	Код по бюджетной классификации Российской Федерации	Код субсидии	Отраслевой код	КВФО	КОСГУ	Аналитическая группа подвидов доходов/вида источников	КФСР	Объем финансового обеспечения, очередной финансовый год, руб.	в том числе:			
										субсидия на финансовое обеспечение выполнения государственного (муниципального) задания из федерального бюджета, бюджета субъекта Российской Федерации (местного бюджета)	субсидии на финансовое обеспечение выполнения государственного задания из бюджета Федерального фонда обязательного медицинского страхования	субсидии, предоставляемые в соответствии с абзацем вторым пункта 1 статьи 78.1 Бюджетного кодекса Российской Федерации	субсидии на осуществление капитальных вложений
1	2	3	4	5	6	7	8	9	10	11	12	13	14
Поступления от доходов, всего	100	000	00000000 0.000000 000.00	000.0000. 0000000. 000	0	000	000	0000	201 451 915,20	134 922 131,20		33 084,00	
в том числе:													
Доходы от оказания услуг, работ	120	000	00000000 0.000000 000.00	000.0000. 0000000. 000	0	000	130	0000	201 362 831,20	134 922 131,20			
из них:													
Субсидии на выполнение государственного (муниципального) задания		131	15003201 0.059000 000.0У	150.1002. 0000000. 000	4	131	130	1002	134 922 131,20	134 922 131,20			





Выплаты персоналу, всего	210	100	00000000 0.000000 000.00	150.1002. 0000000. 000	2	000		1002	23 110 200,00				
из них:													
Оплата труда и начисления на выплаты по оплате труда, всего	211	110	00000000 0.000000 000.00	150.1002. 0000000. 000	2	000		1002	23 055 200,00				
из них:													
Заработная плата		111	00000000 0.000000 000.00	150.1002. 0000000. 000	2	211		1002	17 108 700,00				
Социальные пособия и компенсации персоналу в		111	00000000 0.000000 000.00	150.1002. 0000000. 000	2	266		1002	200 000,00				
Начисления на выплаты по оплате труда		119	00000000 0.000000 000.00	150.1002. 0000000. 000	2	213		1002	5 746 500,00				
Прочие несоциальные выплаты персоналу в денежной форме		112	00000000 0.000000 000.00	150.1002. 0000000. 000	2	212		1002	55 000,00	✓			
Расходы на закупку товаров, работ, услуг, всего	260	240	00000000 0.000000 000.00	150.1002. 0000000. 000	2	000		1002	55 670 652,36				
из них:													
Работы, услуги по содержанию имущества		243	00000000 0.000000 000.00	150.1002. 0000000. 000	2	225		1002	500 000,00	✓			
Увеличение стоимости прочих оборотных запасов (материалов)		243	00000000 0.000000 000.00	150.1002. 0000000. 000	2	346		1002	100 000,00				
Услуги связи		244	00000000 0.000000 000.00	150.1002. 0000000. 000	2	221		1002	200 000,00	✓			
Коммунальные услуги		244	00000000 0.000000 000.00	150.1002. 0000000. 000	2	223		1002	1 700 000,00				





Налоги, пошлины и сборы		851	00000000 0.000000 000.00	150.1002. 0000000. 000	2	291		1002	60 060,00				
Налоги, пошлины и сборы		852	00000000 0.000000 000.00	150.1002. 0000000. 000	2	291		1002	16 000,00				
Налоги, пошлины и сборы		853	00000000 0.000000 000.00	150.1002. 0000000. 000	2	291		1002	91 536,00				
<b>Выплаты по расходам, всего</b>	200	000	15003201 0.059000 000.0У	150.1002. 0000000. 000	4	000		1002	134 922 131,20	134 922 131,20			
в том числе:													
Выплаты персоналу, всего	210	100	15003201 0.059000 000.0У	150.1002. 0000000. 000	4	000		1002	111 216 577,50	111 216 577,50			
из них:													
Оплата труда и начисления на выплаты по оплате труда, всего	211	110	15003201 0.059000 000.0У	150.1002. 0000000. 000	4	000		1002	111 212 527,50	111 212 527,50			
из них:													
Заработная плата		111	15003201 0.059000 000.0У	150.1002. 0000000. 000	4	211		1002	83 631 539,00	83 631 539,00			
Социальные пособия и компенсации персоналу в		111	15003201 0.059000 000.0У	150.1002. 0000000. 000	4	266		1002	360 000,00	360 000,00			
Начисления на выплаты по оплате труда		119	15003201 0.059000 000.0У	150.1002. 0000000. 000	4	213		1002	27 220 988,50	27 220 988,50			
Прочие несоциальные выплаты персоналу в денежной форме		112	15003201 0.059000 000.0У	150.1002. 0000000. 000	4	212		1002	4 050,00	4 050,00			
Расходы на закупку товаров, работ, услуг, всего	260	240	15003201 0.059000 000.0У	150.1002. 0000000. 000	4	000		1002	19 548 857,70	19 548 857,70			



из них:													
Коммунальные услуги		244	15003201 0.059000 000.0У	150.1002. 0000000. 000	4	223		1002	11 118 017,18	✓ 11 118 017,18			
Работы, услуги по содержанию имущества		244	15003201 0.059000 000.0У	150.1002. 0000000. 000	4	225		1002	801 799,52	✓ 801 799,52			
Увеличение стоимости лекарственных препаратов и материалов, применяемых в медицинских целях		244	15003201 0.059000 000.0У	150.1002. 0000000. 000	4	341		1002	2 151 000,00	2 151 000,00			
Увеличение стоимости продуктов питания		244	15003201 0.059000 000.0У	150.1002. 0000000. 000	4	342		1002	5 478 041,00	5 478 041,00			
Уплата налогов, сборов и иных платежей, всего	230	850	15003201 0.059000 000.0У	150.1002. 0000000. 000	4	000		1002	4 156 696,00	4 156 696,00			
из них:													
Налоги, пошлины и сборы		851	15003201 0.059000 000.0У	150.1002. 0000000. 000	4	291		1002	4 156 696,00	4 156 696,00			
<b>Выплаты по расходам, всего</b>	200	000	15003102 2.985000 000.00	150.1003. 0000000. 000	5	000		1003					
в том числе:													
Расходы на закупку товаров, работ, услуг, всего	260	240	15003102 2.985000 000.00	150.1003. 0000000. 000	5	000		1003					
из них:													
Работы, услуги по содержанию имущества		244	15003102 2.985000 000.00	150.1003. 0000000. 000	5	225		1003					

Выплаты по расходам, всего	200	000	15003203 2.507000 000.00	150.0705. 0000000. 000	5	000		0705	33 084,00			33 084,00	
в том числе:													
Расходы на закупку товаров, работ, услуг, всего	260	240	15003203 2.507000 000.00	150.0705. 0000000. 000	5	000		0705	33 084,00			33 084,00	
из них:													
Прочие работы, услуги		244	15003203 2.507000 000.00	150.0705. 0000000. 000	5	226		0705	33 084,00			33 084,00	
Остаток средств на начало года	500	X	00000000 0.000000 000.00	150.1002. 0000000. 000	2	000	510	1002	12 451 748,36				
Остаток средств на конец года	600	X	00000000 0.000000 000.00	150.1002. 0000000. 000	2	000	610	1002	120 686 319,71				







	23 110 200,00		23 110 200,00						23 110 200,00		23 110 200,00
	23 055 200,00		23 055 200,00						23 055 200,00		23 055 200,00
	17 108 700,00		17 108 700,00						17 108 700,00		17 108 700,00
	200 000,00		200 000,00						200 000,00		200 000,00
	5 746 500,00		5 746 500,00						5 746 500,00		5 746 500,00
	55 000,00		55 000,00						55 000,00		55 000,00
	55 670 652,36		43 218 904,00						43 218 904,00		43 218 904,00
	500 000,00		500 000,00						500 000,00		500 000,00
	100 000,00		100 000,00						100 000,00		100 000,00
	200 000,00		200 000,00						200 000,00		200 000,00
	1 700 000,00		1 700 000,00						1 700 000,00		1 700 000,00





			11 122 700,00	11 122 700,00							11 122 700,00
			801 800,00	801 800,00							801 800,00
			2 151 000,00	2 151 000,00							2 568 295,00
			6 339 600,00	6 339 600,00							6 339 873,00
			4 156 696,00	4 156 696,00							4 156 696,00
			4 156 696,00	4 156 696,00							4 156 696,00
			217 550,00			217 550,00					
			217 550,00			217 550,00					
			217 550,00			217 550,00					



			27 975,60			27 975,60					64 885,95
			27 975,60			27 975,60					64 885,95
			27 975,60			27 975,60					64 885,95
	12 451 748,36										
	120 686 319,71		120 686 319,71						120 686 319,71		120 686 319,71

Таблица 2

в том числе:						
субсидия на финансовое обеспечение выполнения государственного (муниципального) задания из федерального бюджета, бюджета субъекта Российской Федерации (местного бюджета)	субсидии на финансовое обеспечение выполнения государственного задания из бюджета Федерального фонда обязательного медицинского страхования	субсидии, предоставляемые в соответствии с абзацем вторым пункта 1 статьи 78.1 Бюджетного кодекса Российской Федерации	субсидии на осуществление капитальных вложений	средства обязательного медицинского страхования	поступления от оказания услуг (выполнения работ) на платной основе и от иной приносящей доход деятельности	
					всего	из них гранты
27	28	29	30	31	32	33
135 386 400,00		64 885,95			66 496 700,00	
135 386 400,00					66 440 700,00	
135 386 400,00						

					66 240 700,00	
					200 000,00	
					56 000,00	
					16 000,00	
					40 000,00	
		64 885,95				
		64 885,95				
					66 496 700,00	

					23 110 200,00	
					23 055 200,00	
					17 108 700,00	
					200 000,00	
					5 746 500,00	
					55 000,00	
					43 218 904,00	
					500 000,00	
					100 000,00	
					200 000,00	
					1 700 000,00	



					11 691 800,00	
					2 993 200,00	
					1 450 000,00	
					804 000,00	
					17 895 904,00	
					384 000,00	
					600 000,00	
					4 000 000,00	
					900 000,00	
					167 596,00	

					60 060,00	
					16 000,00	
					91 536,00	
135 386 400,00						
110 397 036,00						
110 392 986,00						
83 641 086,00						
360 000,00						
26 391 900,00						
4 050,00						
20 832 668,00						



Таблица 2.1

Показатели выплат по расходам на закупку товаров, работ, услуг учреждения (подразделения) на 18 января 2019г.

Наименование показателя	Код строки	Год начала закупки	Сумма выплат по расходам на закупку товаров, работ и услуг, руб. (с точностью до двух знаков после запятой - 0,00)								
			всего на закупки			в соответствии с Федеральным законом от 5 апреля 2013 г. № 44-ФЗ "О контрактной системе в сфере закупок товаров, работ, услуг для обеспечения государственных и муниципальных нужд"			в соответствии с Федеральным законом от 18 июля 2011 г. № 223-ФЗ "О закупках товаров, работ, услуг отдельными видами юридических лиц"		
			На 2019г. очередной финансовый год	На 2020г. 1-ый год планового периода	На 2021г. 2-ой год планового периода	На 2019г. очередной финансовый год	На 2020г. 1-ый год планового периода	На 2021г. 2-ой год планового периода	На 2019г. очередной финансовый год	На 2020г. 1-ый год планового периода	На 2021г. 2-ой год планового периода
1	2	3	4	5	6	7	8	9	10	11	12
Выплаты по расходам на закупку товаров, работ, услуг, всего	0001	X	75 252 594,06	63 879 529,60	64 116 457,95	19 581 941,70	20 660 625,60	20 897 553,95	55 670 652,36	43 218 904,00	43 218 904,00
в том числе:											
Выплаты на оплату контрактов, за	1001	2019	2 250 546,00			2 250 546,00					
Выплаты на закупку товаров, работ,	2001	2019	73 002 048,06	63 879 529,60	64 116 457,95	17 331 395,70	20 660 625,60	20 897 553,95	55 670 652,36	43 218 904,00	43 218 904,00

Таблица 3

Сведения о средствах, поступающих во временное распоряжение учреждения (подразделения) на 18 января 2019г. (очередной финансовый год)

Наименование показателя	Код строки	Сумма (руб., с точностью до двух знаков после запятой - 0,00)
1	2	3
Остаток средств на начало года	010	120686319,71
Остаток средств на конец года	020	
Поступление	030	121843344,00
Выбытие	040	121843344,00


Таблица 4

Справочная информация

Наименование показателя	Код строки	Сумма (тыс. руб.)
1	2	3

Руководитель

(подпись)



(расшифровка подписи)

Главный бухгалтер

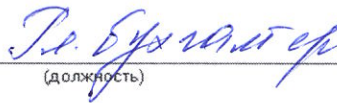
(подпись)



(расшифровка подписи)

Исполнитель

(должность)



(подпись)

ГБУ "АМТНЦ"

(расшифровка подписи)

